

千葉大学学習状況・情報利用環境調査2018 集計報告書

ALC-IR・FD・SD連携部門

2019年4月11日

はじめに

アカデミック・リンク・センターでは、アカデミック・リンク、附属図書館および千葉大学の学習環境を整備すること、また、学生の学習行動と学習成果の関連を検証することを目的に、「千葉大学学習状況・情報利用環境調査」を毎年度実施している。

本集計報告書は、2018年度の在学学生を対象に実施した結果をまとめたものである。

(※昨年度より報告書の作成に際しては、集計作業の効率化の観点からRMarkdownを使用しています。)

○これまでの調査結果

- ・2016年度集計報告書（2018年3月発行）(https://alc.chiba-u.jp/chousa/chousa_hokokusyo_2016.pdf)
- ・2015年度集計報告書（2016年12月発行）(https://alc.chiba-u.jp/chousa/chousa_hokokusyo_2015.pdf)
- ・2014年度集計報告書（2015年9月発行）(https://alc.chiba-u.jp/chousa/chousa_hokokusyo_2014.pdf)
- ・2013年度集計報告書（2014年8月発行）(https://alc.chiba-u.jp/chousa/chousa_hokokusyo_2013.pdf)
- ・2012年度集計報告書（2013年9月発行）(https://alc.chiba-u.jp/chousa/chousa_hokokusyo_2012.pdf)

○調査の概要

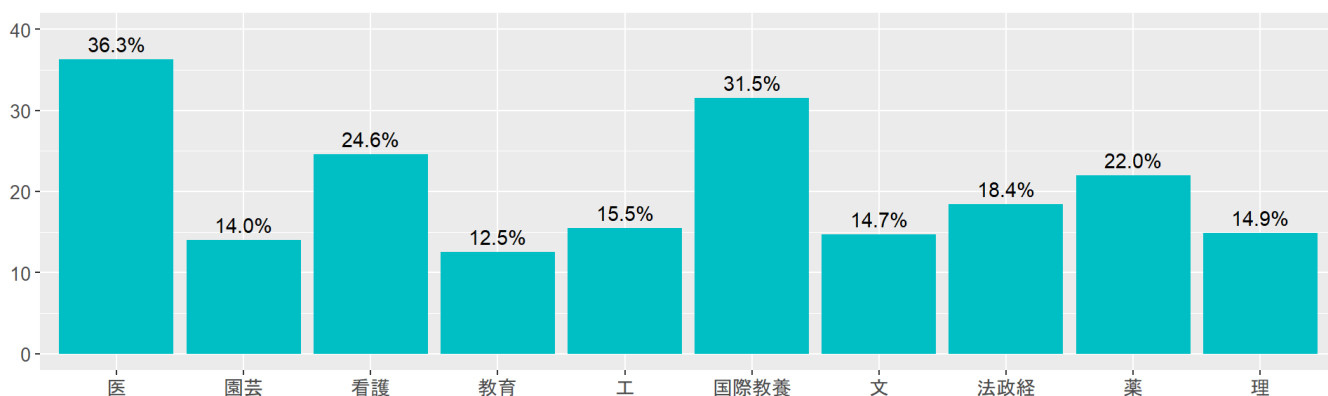
- ・実施期間：2018年11月12日～2019年1月31日
- ・方法：千葉大学が用いているLMS（Learning Management System）であるMoodleを用いたウェブアンケート
- ・対象：千葉大学に在学する学部学生
- ・総回答者数：1914
- ・有効回答者数：1878（※【問1】の学生証番号の入力を基準に、学籍情報が確認できるもの）
- ・回収率：17.6%（1878/10648）

※2017年度調査からの変更点

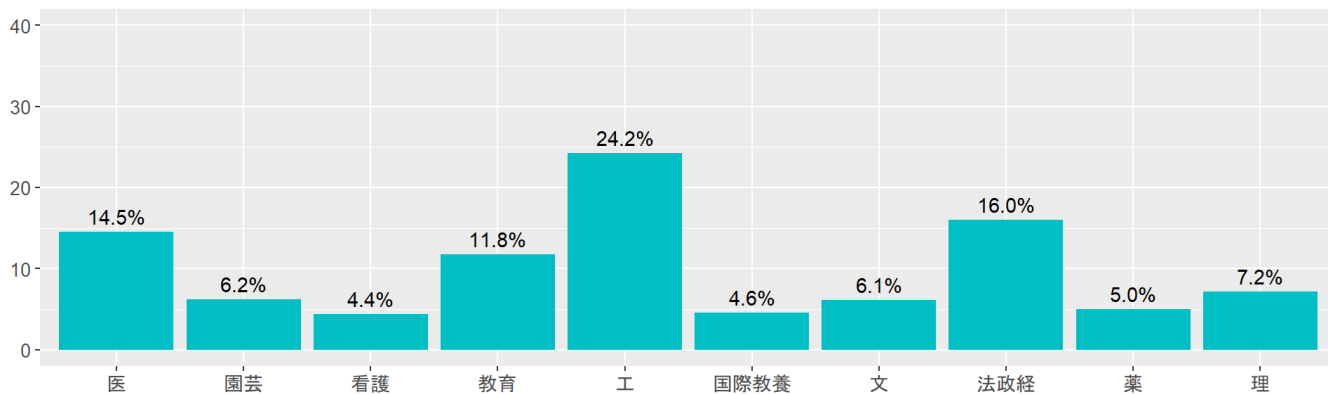
- 1) ターム制との対応の観点から、調査実施時期を1カ月前倒した。
- 2) 全体として項目数が多く、複数回答項目が多すぎることにより、回答負担が大きすぎるものが懸念されたため、別データから補完可能及び毎年度調査する必要のない項目については今年度調査からは除外した（13項目）。
- 3) 調査項目の削除に伴い、設問の繰上・調整を実施し、経年変化の把握のため極力ワーディングは修正しないものの、一部について調査内で一貫性や現在の実態への適合性を考慮し、修正した。
- 4) 全学調査の趣旨から、自由記述を「図書館」と「全学の学習環境」に区別した。

○部局別回収率

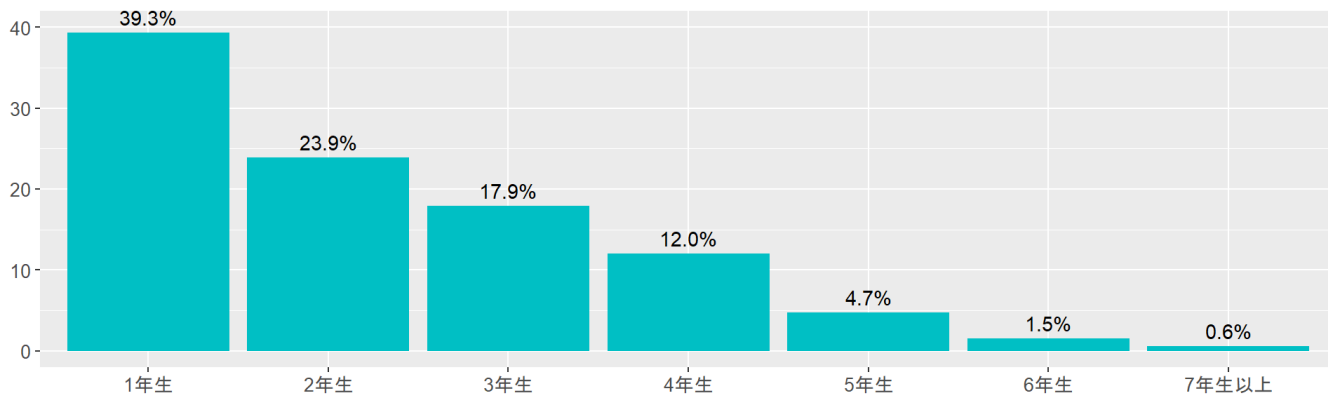
	有効回答者数：人	2017年度学生数：人	回収率：%
医	272	749	36.3
園芸	116	828	14.0
看護	83	338	24.6
教育	222	1779	12.5
工	454	2931	15.5
国際教養	87	276	31.5
文	115	784	14.7
法政経	300	1632	18.4
薬	94	427	22.0
理	135	904	14.9



○調査回答者の部局構成比



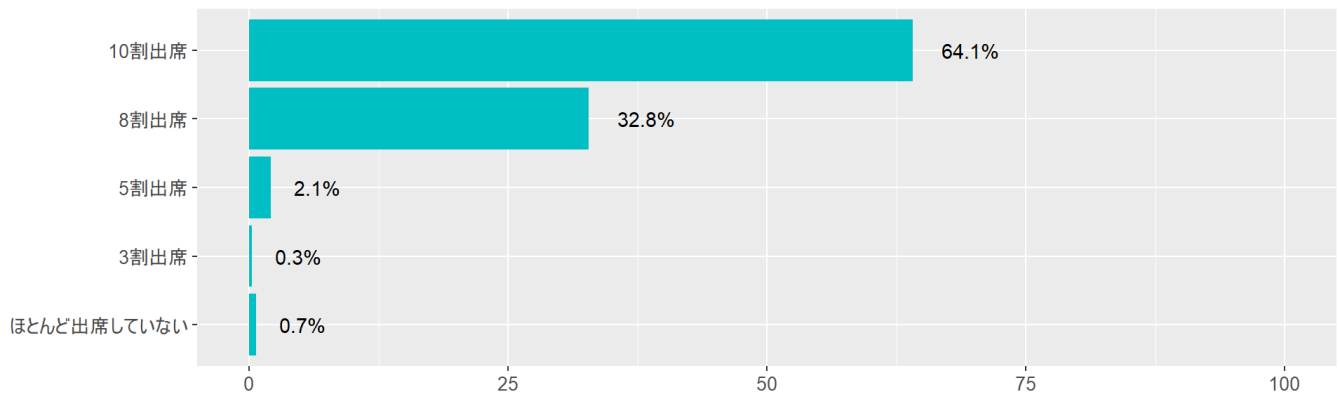
○調査回答者の入学年度



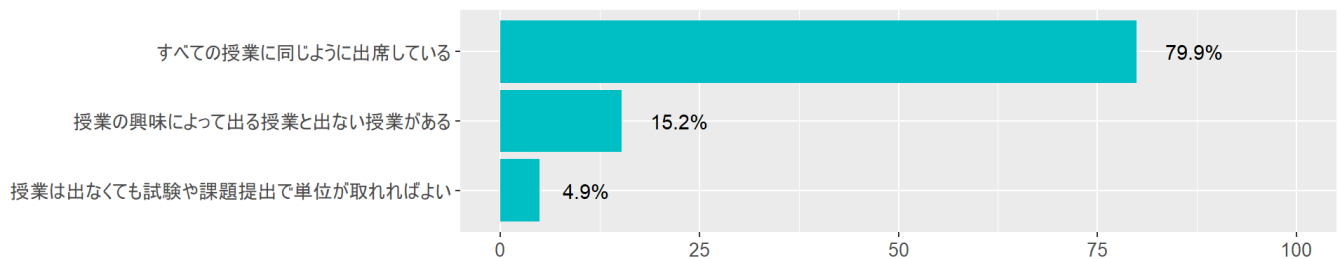
集計結果（全学版）

大学の授業について伺います

【問2】今年度、あなたは平均的にどのくらい授業に出席していますか。あてはまるものをチェックしてください。【ひとつだけ】
(N=1878、%)



【問3】あなたは授業に対してどのようなスタンスをとっていますか。あてはまるものをチェックしてください。【ひとつだけ】
(N=1878、%)



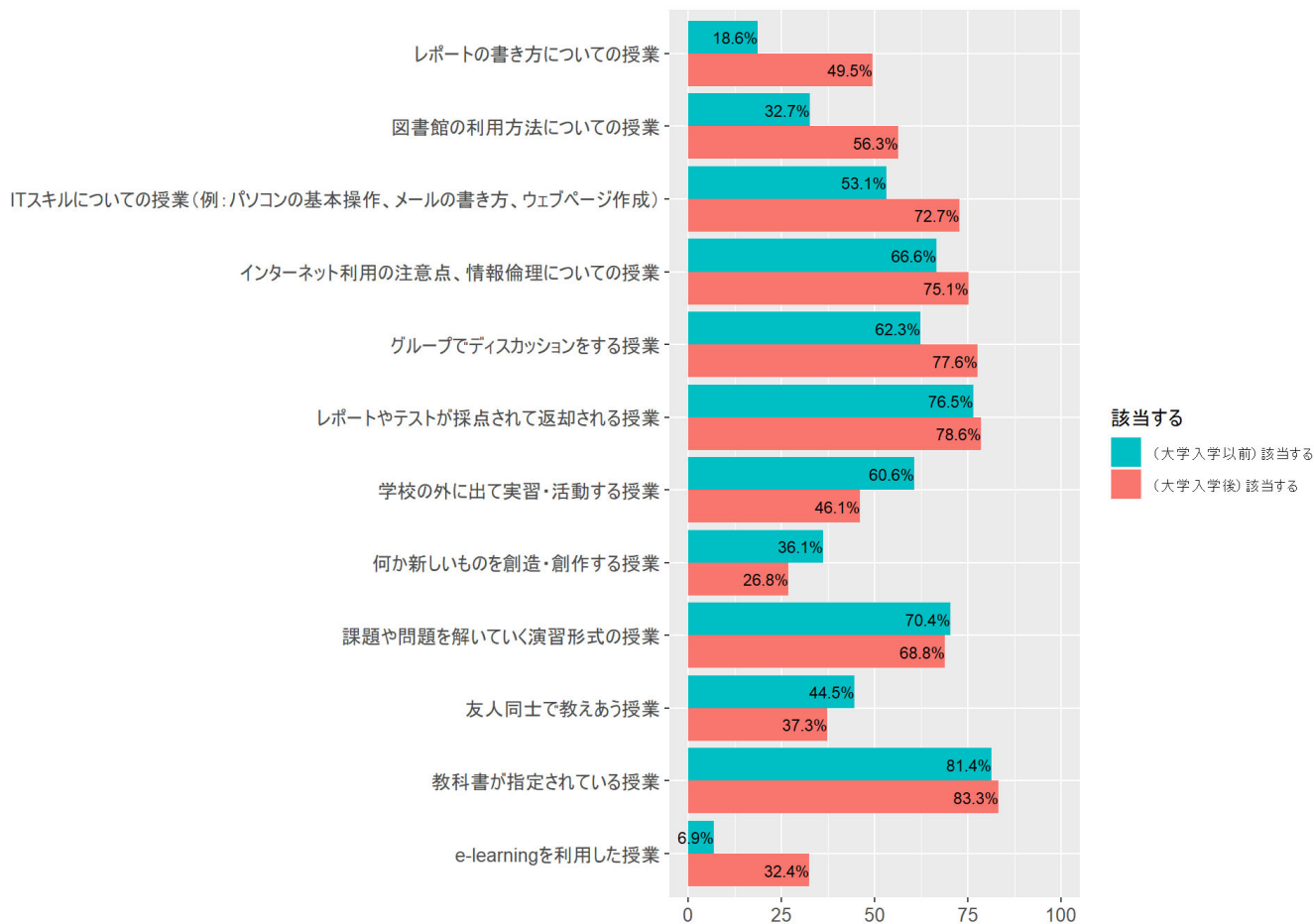
【問4】 大学へ入学する前と後で、実際に受講した経験がある授業で該当するものをすべてチェックしてください。【いくつでも】

【問4-1】 大学へ入学する前 (N=1878、%)

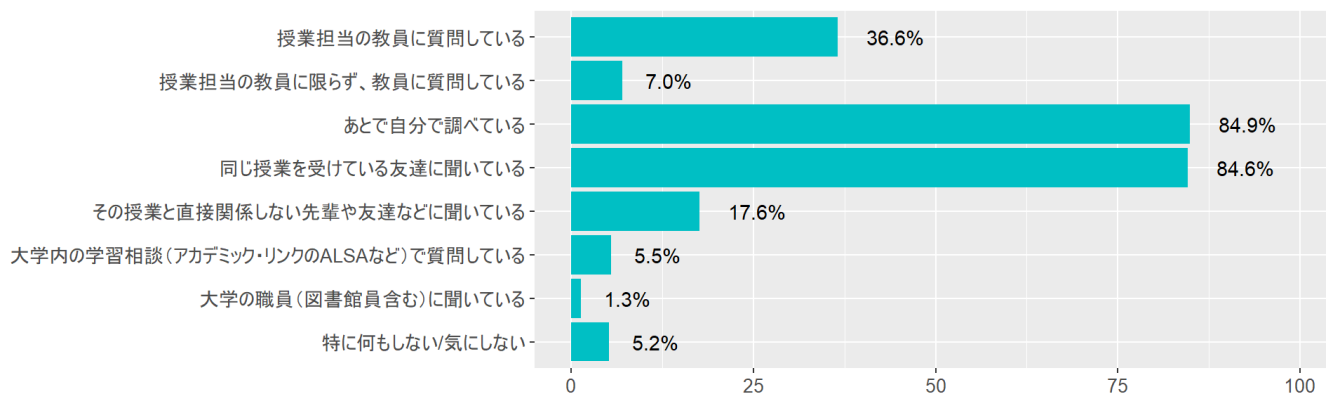
	該当する	該当しない
(pre01) レポートの書き方についての授業	18.6	81.4
(pre02) 図書館の利用方法についての授業	32.7	67.3
(pre03) ITスキルについての授業 (例: パソコンの基本操作、メールの書き方、ウェブページ作成)	53.1	46.9
(pre04) インターネット利用の注意点、情報倫理についての授業	66.6	33.4
(pre05) グループでディスカッションをする授業	62.3	37.7
(pre06) レポートやテストが採点されて返却される授業	76.5	23.5
(pre07) 学校の外に出て実習・活動する授業	60.6	39.4
(pre08) 何か新しいものを創造・創作する授業	36.1	63.9
(pre09) 課題や問題を解いていく演習形式の授業	70.4	29.6
(pre10) 友人同士で教えあう授業	44.5	55.5
(pre11) 教科書が指定されている授業	81.4	18.6
(pre12) e-learningを利用した授業	6.9	93.1

【問4-2】 大学へ入学した後 (N=1878、%)

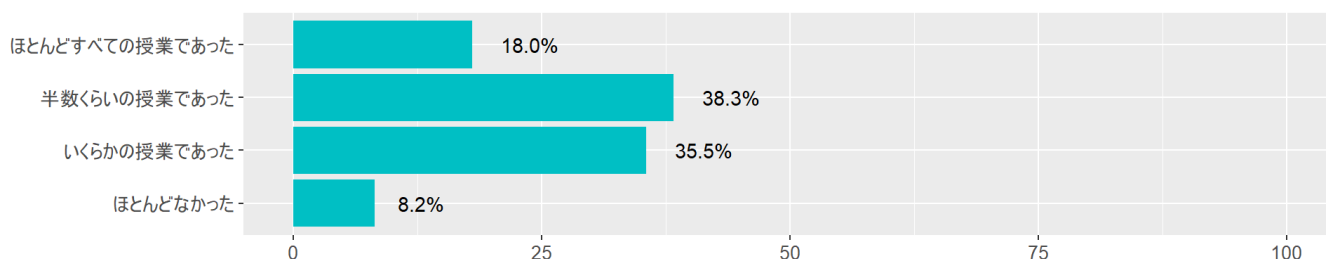
	該当する	該当しない
(post01) レポートの書き方についての授業	49.5	50.5
(post02) 図書館の利用方法についての授業	56.3	43.7
(post03) ITスキルについての授業 (例: パソコンの基本操作、メールの書き方、ウェブページ作成)	72.7	27.3
(post04) インターネット利用の注意点、情報倫理についての授業	75.1	24.9
(post05) グループでディスカッションをする授業	77.6	22.4
(post06) レポートやテストが採点されて返却される授業	78.6	21.4
(post07) 学校の外に出て実習・活動する授業	46.1	53.9
(post08) 何か新しいものを創造・創作する授業	26.8	73.2
(post09) 課題や問題を解いていく演習形式の授業	68.8	31.2
(post10) 友人同士で教えあう授業	37.3	62.7
(post11) 教科書が指定されている授業	83.3	16.7
(post12) e-learningを利用した授業	32.4	67.6



【問5】あなたは大学の授業でわからない内容があったとき、どのようにしていますか。あてはまるものをチェックしてください。【いくつでも】（N=1878、%）

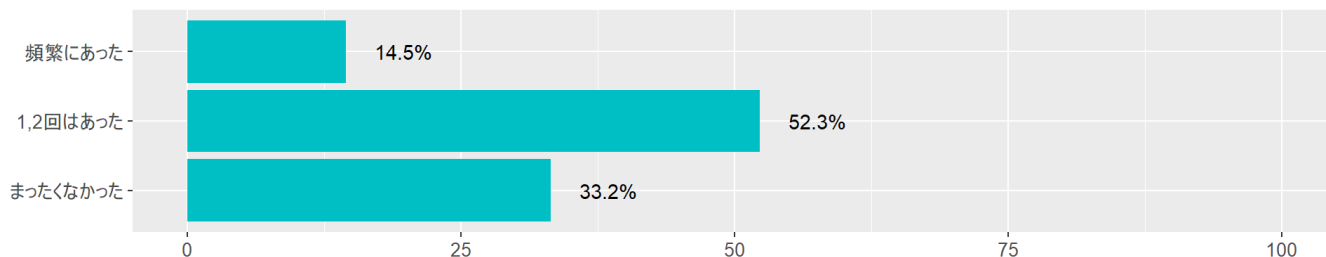


【問6】あなたが、今年履修した授業科目で、予習・復習の指示、宿題等があったものはどのくらいありますか。あてはまるものをチェックしてください。【ひとつだけ】（N=1878、%）

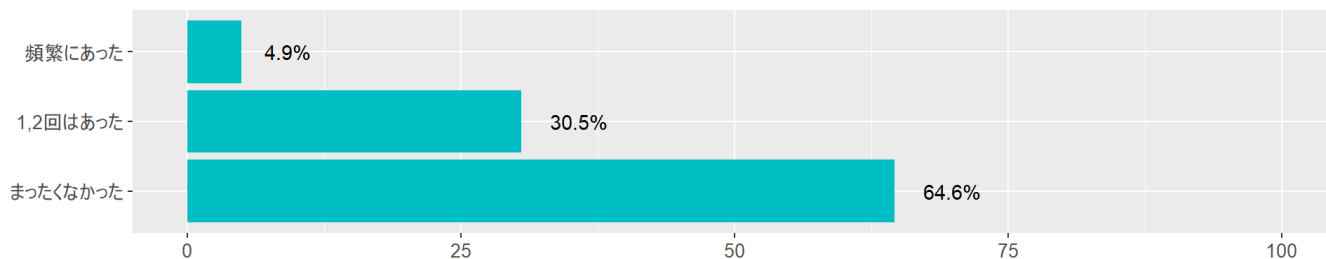


【問7】あなたは、今年度、教員や職員に相談したり、アドバイスを求めたことがどの程度ありましたか。あてはまるものをチェックしてください。【ひとつだけ】

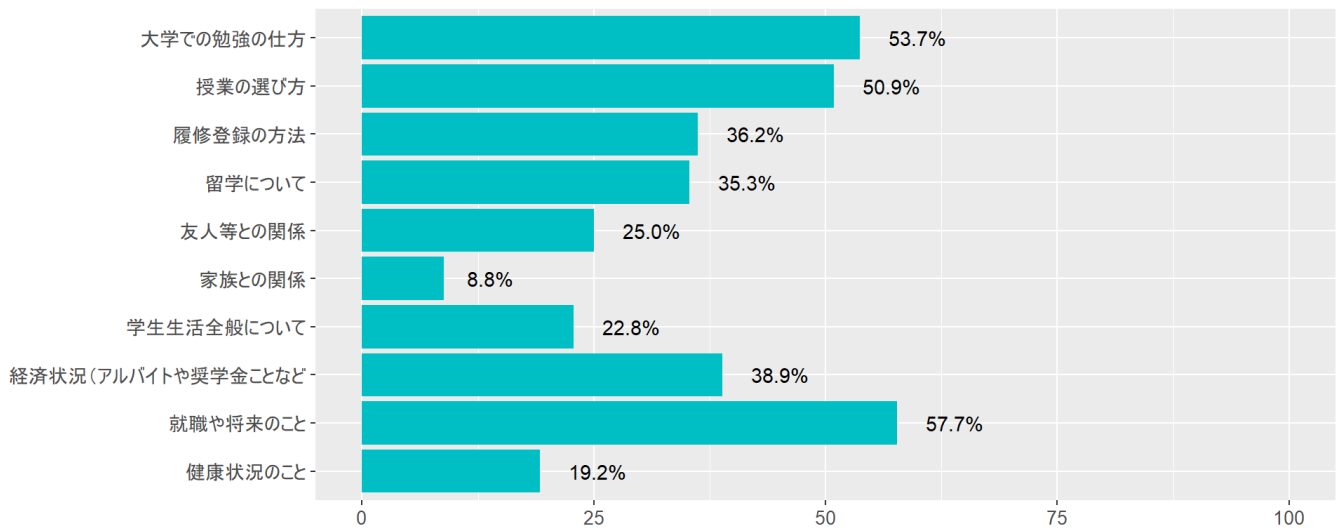
【問7-1】(1)教員【ひとつだけ】（N=1878、%）



【問7-2】(2)職員【ひとつだけ】（N=1878、%）

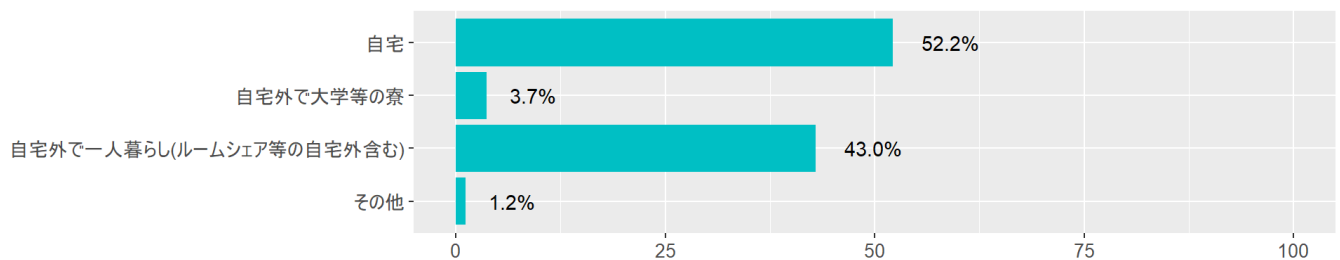


【問8】あなたは、大学入学後、次のようなことで困ったこと、悩んだことはありますか。あてはまるものを全てチェックしてください。【いくつでも】（N=1878、%）

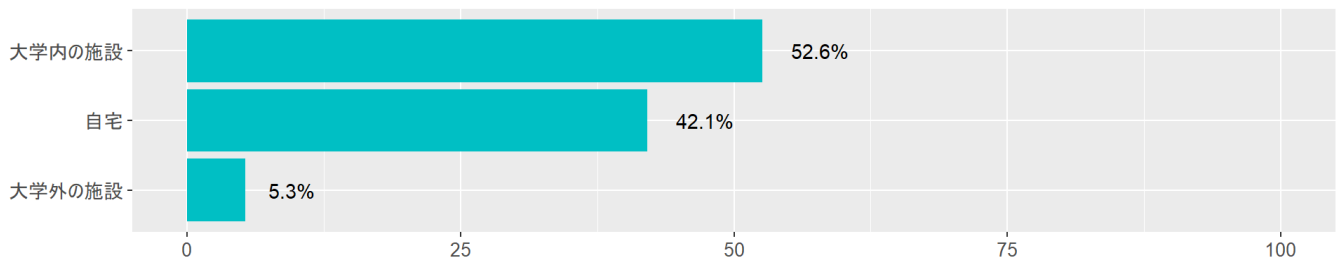


勉強する場所について伺います

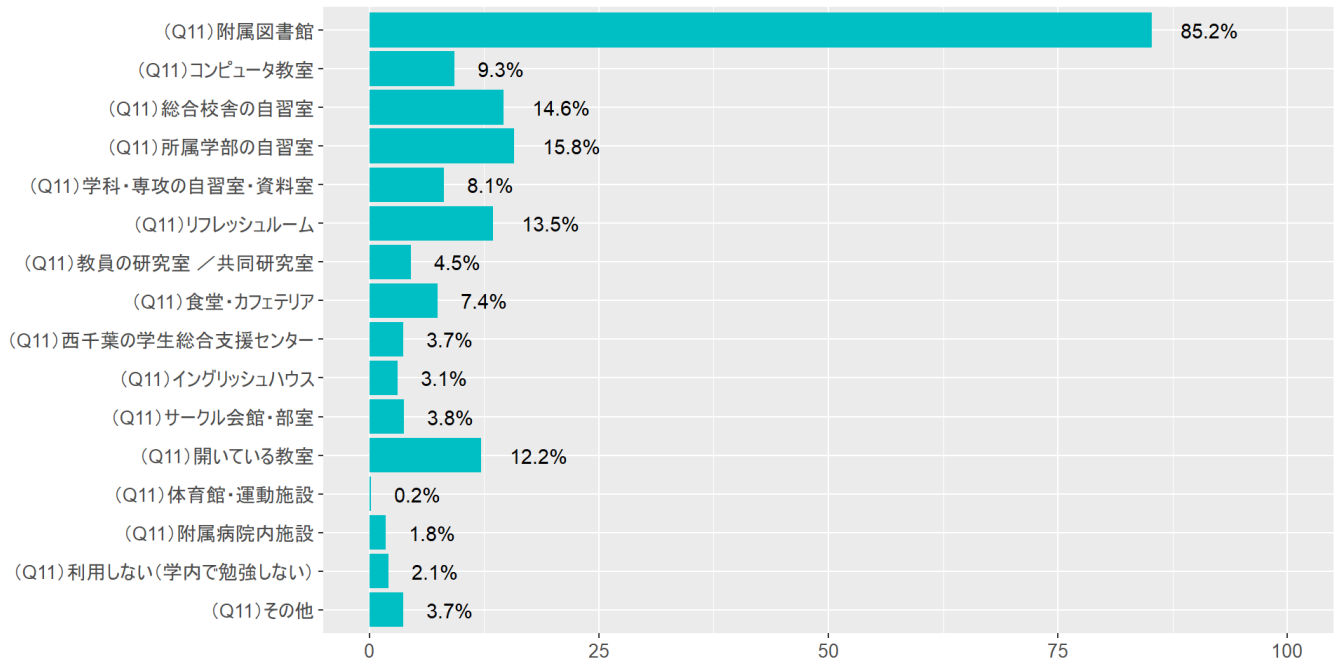
【問9】あなたの現在の居住形態を教えてください。あてはまるものをチェックしてください。【ひとつだけ】（N=1860、%）



【問10】次のなかで、あなたがふだん授業期間中に勉強する時間が長い場所はどこですか。あてはまるものをチェックしてください。【ひとつだけ】（N=1878、%）



【問11】 大学内で勉強するときに、主に、どの施設を利用していますか。次の中かよく利用している施設を【3つまで】選んでください。(必須:3回答以内) (N=1878、%)



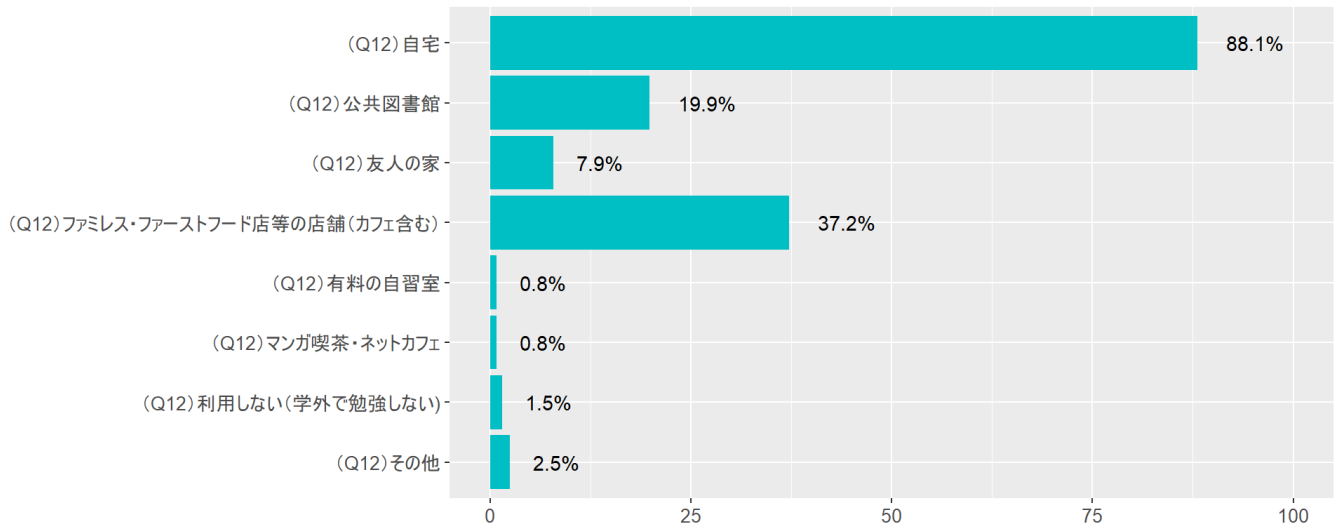
その他の内容

回答数

研究室	8
松韻会館	8
製図室	7
医学部棟学生控室	4
学生控え室	4
統合情報センター	3
学生ホール	2
G4学生ロッカールーム	1
G8	1
G8のcommon lounge	1
ISO委員会室	1
ISO学生委員会 委員会室	1
アカデミックリンクセンター	1
かたらいのもり	1
サークル会館	1
ゼミ生室	1
ライフセンター前	1
ラウンジ	1
亥鼻	1
園芸学部学生ホール	1
学生ロッカールーム	1
学生会館	1
学生控室	1
学部棟	1
学部棟のフリースペース(?)	1

その他の内容	回答数
学部棟のラウンジ	1
建築学科製図室	1
公務員講座事務局	1
工学部10号棟4階製図室	1
国際教養学部棟	1
自身の所属する研究室	1
自分の研究室	1
所属ラボ	1
所属学部のスペース(自習室ではない)	1
所属団体の部屋(総合校舎内)	1
松戸学生ホール	1
図書館の前の池にある石に座って勉強する	1
配属先の研究室	1
病院	1
附属病院内女子ロッカー室	1

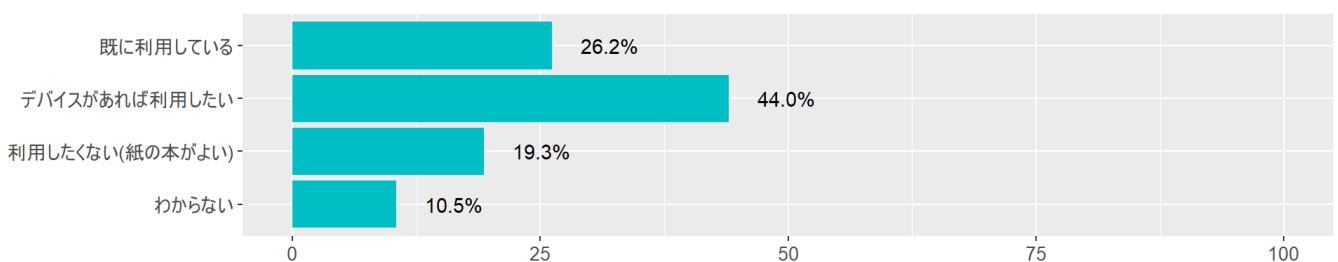
【問12】あなたは大学外の場所で勉強するときに、通常どのような場所を利用していますか。あてはまるものを全てチェックしてください。【いくつでも】（N=1878、%）



その他の内容

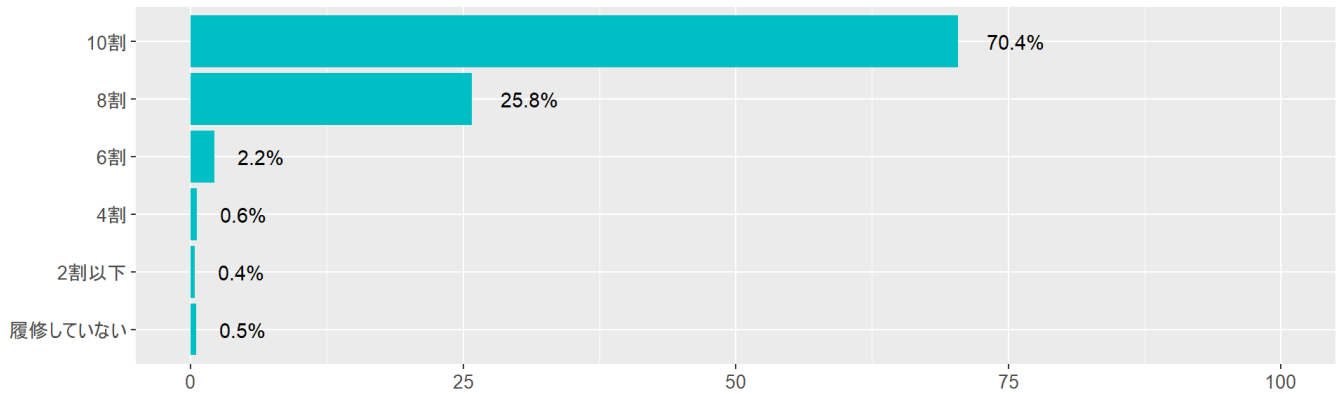
その他の内容	回答数
電車内	22
アルバイト先	6
カラオケ	3
予備校	2
予備校の自習室	2
イオンの無料自習室	1
ショッピングモール	1
ダブルスクールの空き教室	1
フードコート	1
ラウンジ	1
空と自然が多く見えるところ	1
公園	1
公務員予備校	1
高校時代の予備校	1
資格予備校	1
職場	1
専門学校	1

【問13】あなたは電子書籍の利用についてどのように感じますか。あてはまるものをチェックしてください。【ひとつだけ】（N=1864、%）

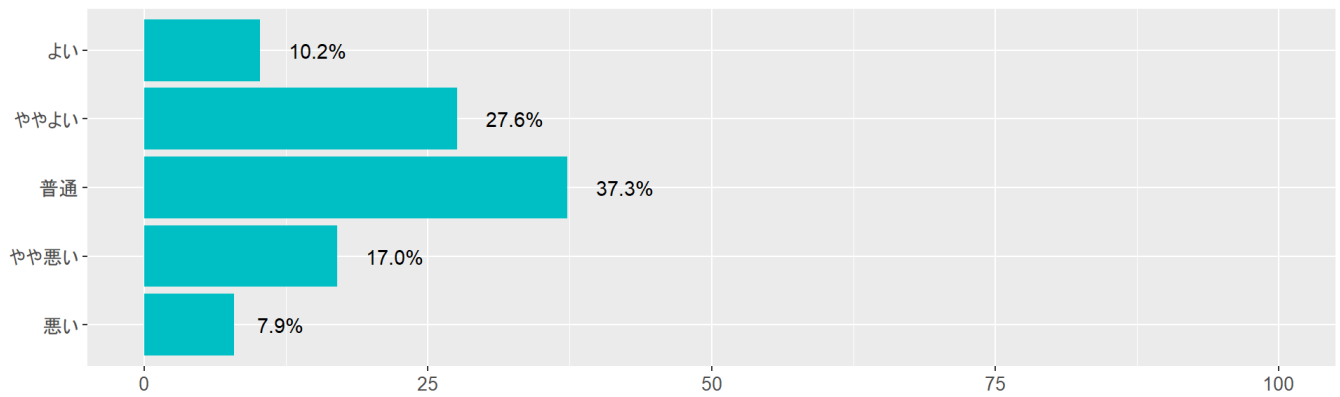


あなたの学生生活について伺います

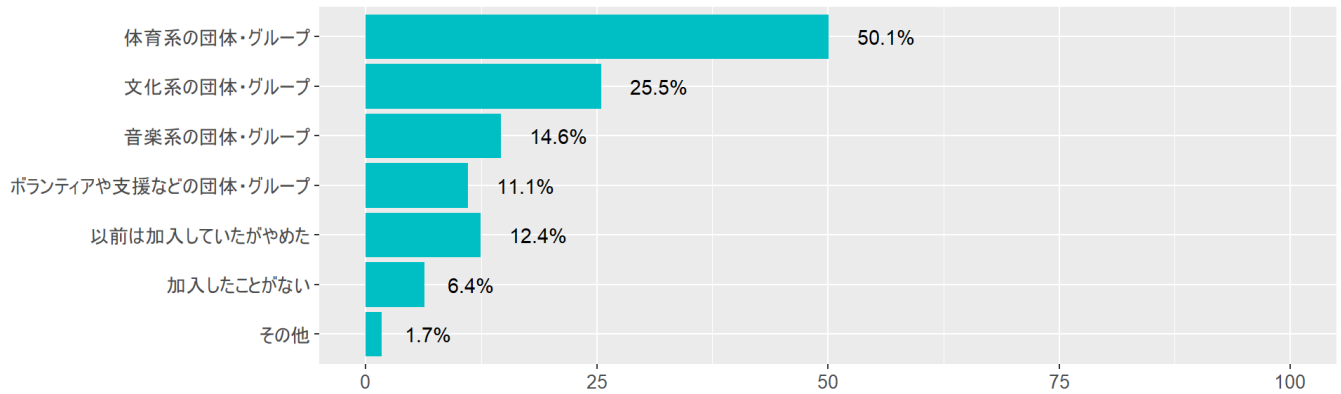
【問14】履修登録した授業のうち、単位を取得した授業は何割くらいですか。あてはまるものをチェックしてください。【ひとつだけ】（N=1878、%）



【問15】あなたは自分自身の大学での成績が、所属している学科／課程の中で、どのくらいの位置にあると思いますか。あてはまるものをチェックしてください。【ひとつだけ】（N=1859、%）



【問16】あなたは現在、学内外で部活動やサークル活動を行う団体に所属していますか。あてはまるものを全てチェックしてください。【いくつでも】（N=1878、%）

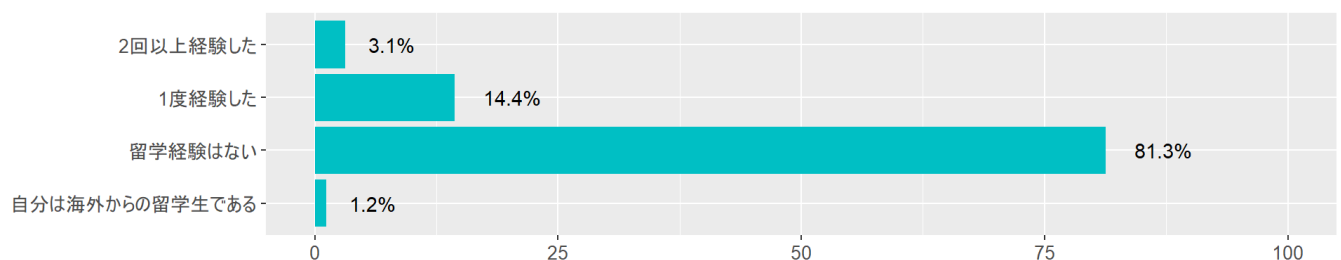


その他の内容

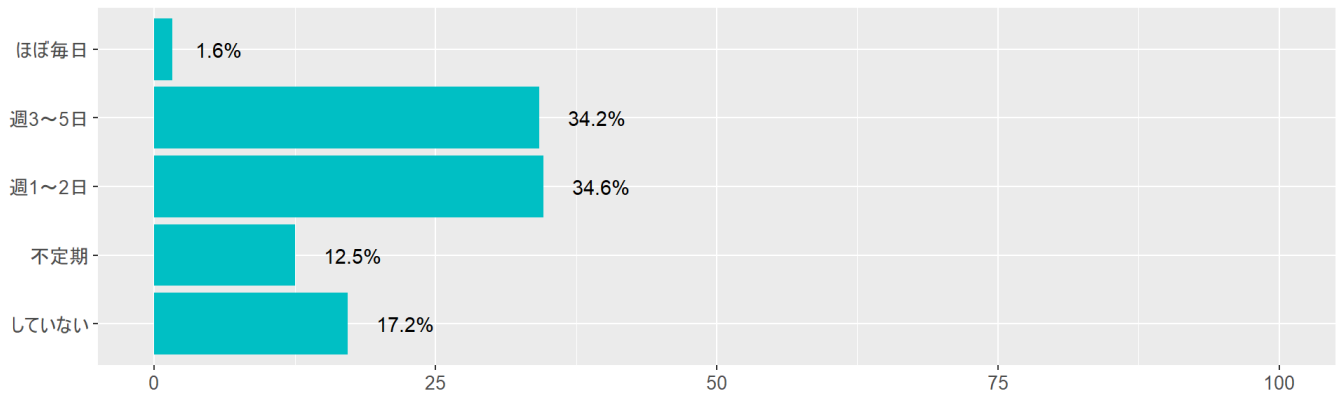
回答数

環境ISO学生委員会	7
教育系	2
生協学生委員会	2
千葉大祭実行委員会事務局	2
コミックマーケット準備会	1
ダンス	1
ちばねこ	1
ビジネス系学生団体	1
ミスコン運営	1
委員	1
委員会	1
委員会、運営系	1
亥鼻祭実行委員会	1
亥鼻祭実行委員会、東医体運営本部	1
一般社団法人日本児童文学者協会	1
音楽系のサークルに加入していたが引退して今は全くやっていない	1
外部就活ゼミ	1
学外で、イベント運営の団体	1
学生団体	1
県人会	1
大学祭実行委員会	1
文化系に入っていましたが入退しました	1

【問17】あなたは、大学入学後、海外留学を経験しましたか。（ここでの海外留学は、大学の単位に関する8時間以上の海外での学習経験を言います）。あてはまるものをチェックしてください。【ひとつだけ】（N=1878、%）

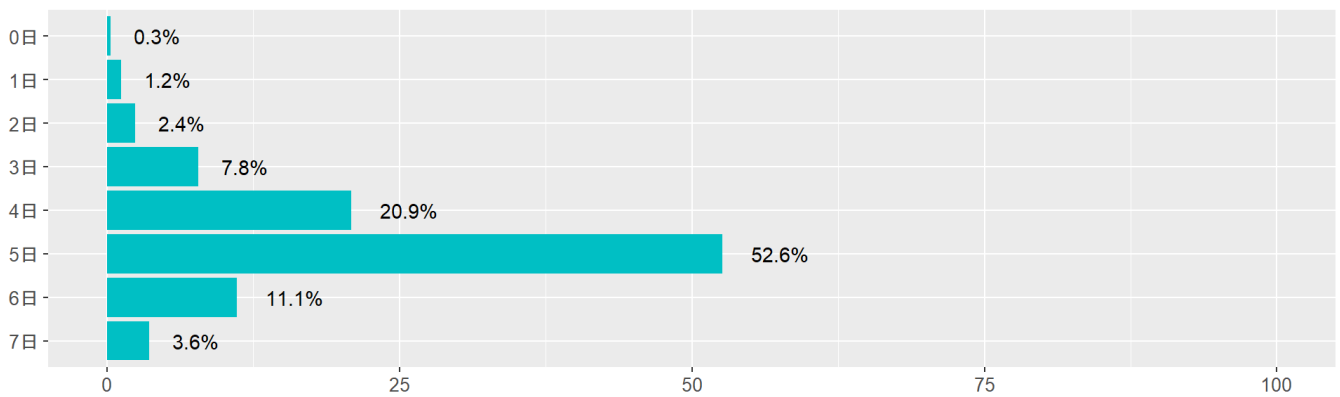


【問18】あなたは、現在アルバイトをしていますか。あてはまるものをチェックしてください。【ひとつだけ】（N=1858、%）

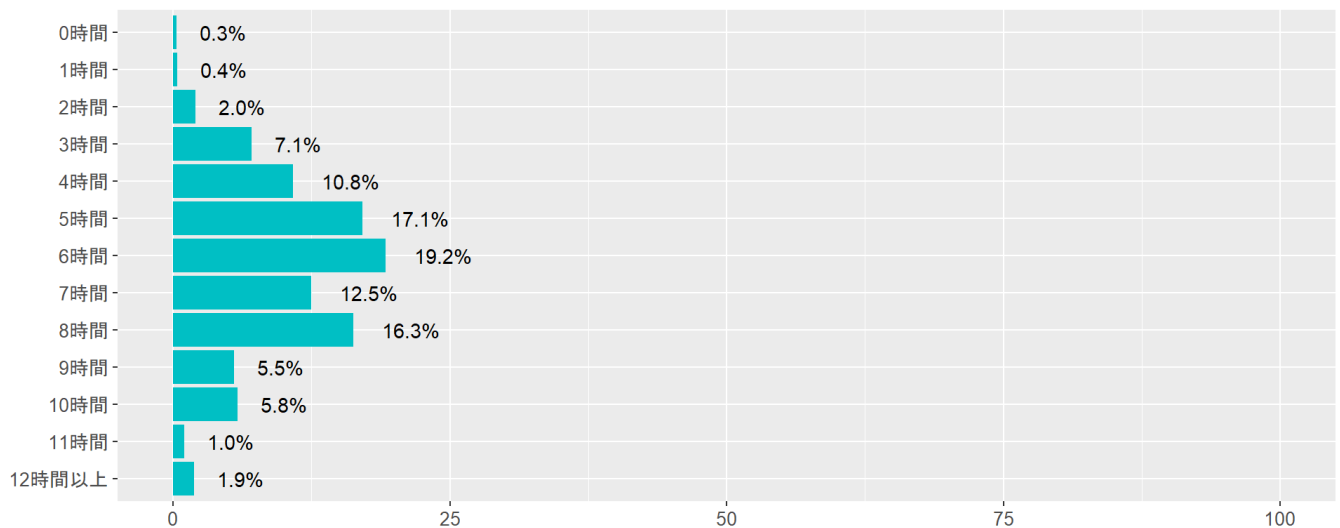


【問19】あなたは授業学期中に、平均すると、A:週に何日くらい、B:1日に何時間くらい、大学にいますか。A、Bについて、それぞれあてはまるものをチェックしてください。【ひとつだけ】

【問19-1】週に何日くらい、大学にいますか。（N=1878、%）

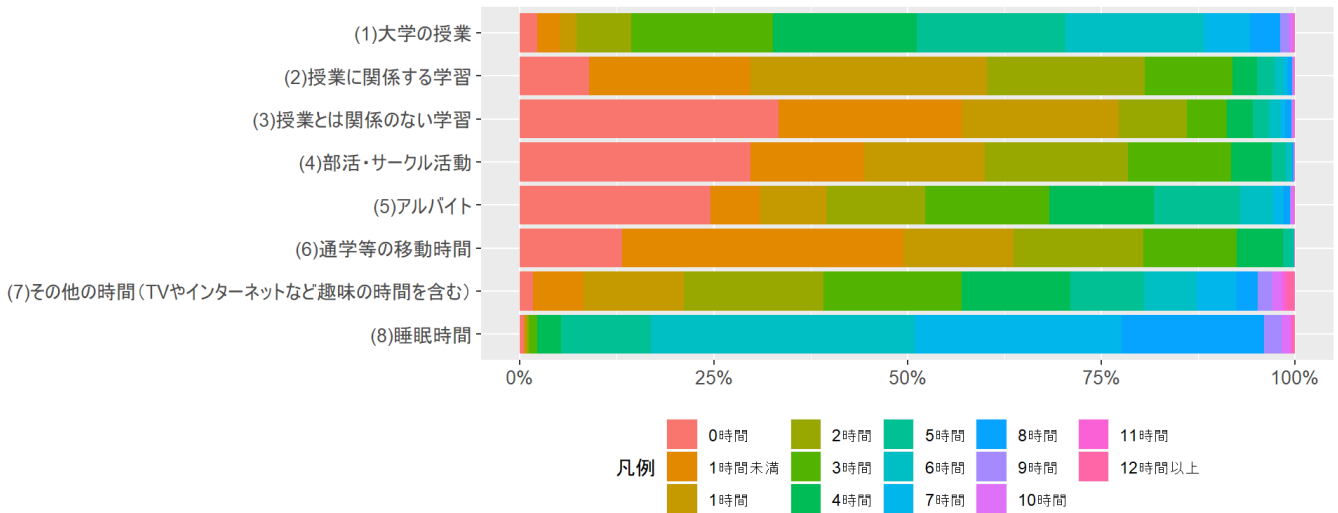


【問19-2】1日に何時間くらい、大学にいますか（N=1878、%）



【問20】あなたは以下の項目について、授業学期中、1日平均どれくらいの時間を費やしていますか。それぞれにかかる時間を選択してください。【合計が24時間になるように】（N=1878、%）

	0時間	1時間未満	1時間	2時間	3時間	4時間	5時間	6時間	7時間	8時間	9時間	10時間	11時間	12時間以上
(1)大学の授業	2.2	3.0	2.1	7.1	18.3	18.5	19.2	17.9	5.9	3.9	1.2	0.5	0.0	0.2
(2)授業に関係する学習	8.9	20.8	30.6	20.4	11.3	3.2	2.2	1.3	0.5	0.5	0.1	0.2	0.1	0.1
(3)授業とは関係のない学習	33.4	23.6	20.2	8.8	5.2	3.3	2.1	1.4	0.6	0.9	0.1	0.2	0.1	0.1
(4)部活・サークル活動	29.7	14.7	15.6	18.5	13.3	5.2	1.9	0.8	0.0	0.2	0.1	0.1	0.0	0.1
(5)アルバイト	24.6	6.4	8.5	12.8	16.0	13.4	11.2	4.3	1.3	0.8	0.2	0.3	0.1	0.1
(6)通学等の移動時間	13.2	36.3	14.3	16.7	12.1	5.9	1.3	0.2	0.0	0.0	0.0	0.0	0.0	0.1
(7)その他の時間（TVやインターネットなど趣味の時間を含む）	1.7	6.5	12.9	18.1	17.8	14.1	9.5	6.8	5.2	2.8	1.9	1.3	0.5	1.1
(8)睡眠時間	0.5	0.2	0.2	0.3	1.1	3.1	11.6	34.1	26.7	18.4	2.3	1.1	0.2	0.3



【問21】あなたは次の項目について、どの程度熱心に取り組んでいますか。あてはまるものをチェックしてください。【それぞれひとつだけ】（N=1878、%）

	とても熱心に取り組んでいる	やや熱心に取り組んでいる	どちらともいえない	あまり熱心に取り組んでいない	まったく熱心に取り組んでいない	行っていない/参加していない
(Q21) (1)大学の授業	16.7	51.6	17.8	10.8	2.5	0.6
(Q21) (2)授業に関する学習	13.8	42.4	23.5	14.9	4.0	1.3
(Q21) (3)授業とは関係のない学習	15.0	24.5	22.6	14.9	7.8	15.2
(Q21) (4)部活・サークル活動	25.2	29.4	13.0	8.7	3.6	20.1
(Q21) (5)アルバイト	13.9	36.6	18.2	9.7	4.2	17.4



※「行っていない/参加していない」を除外して、とても熱心に取り組んでいる=5～まったく熱心に取り組んでいない=1、として計算。

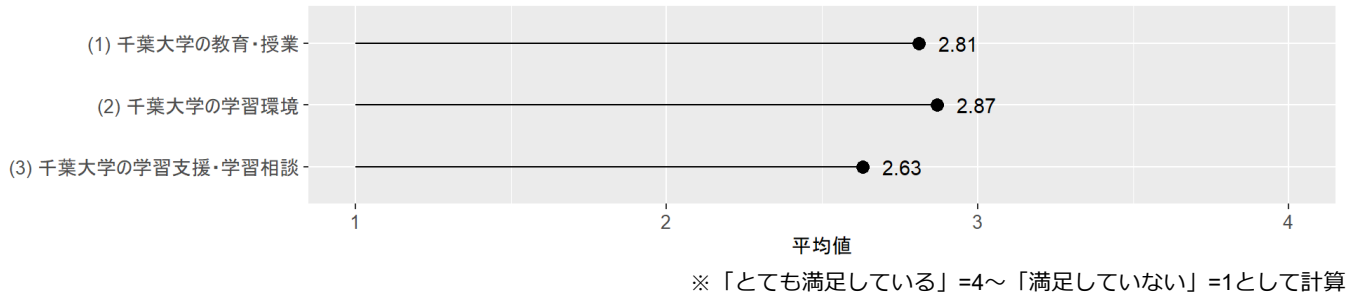
【問22】この数年のうちに、千葉大学では教育に関する新しい取り組みを進めています。次の仕組みの有効性について、あなたはどのように思いますか。あてはまるものをチェックしてください。【それぞれひとつだけ】（N=1871、%）

	有効である	ある程度有効である	どちらともいえない	あまり有効でない	有効でない	知らない/分からない
(1)コースナンバリング	12.3	18.9	25.1	11.7	6.8	25.2
(2)ターム制	17.4	26.2	28.9	12.8	10.2	4.5
(3)学生ポータル	42.2	36.6	12.8	3.5	2.4	2.5



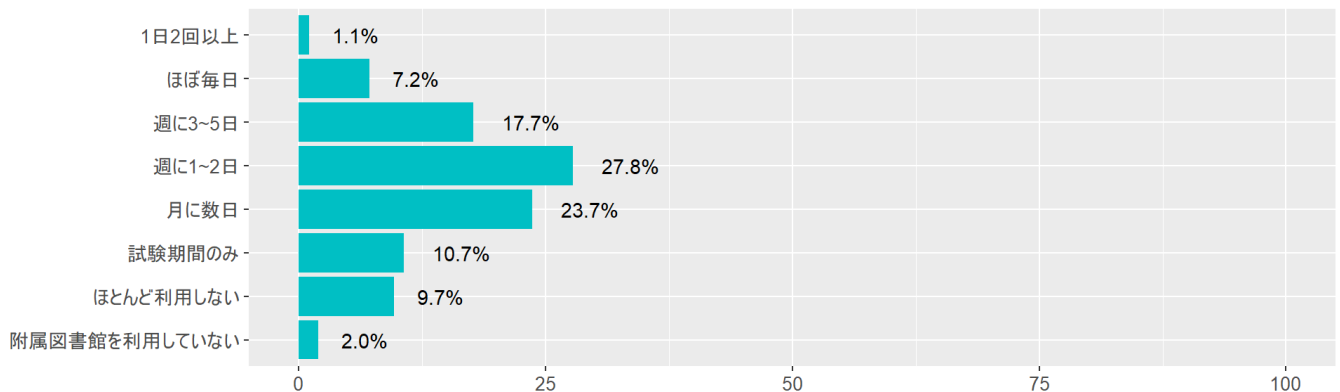
【問23】あなたは千葉大学の次の項目にどの程度満足していますか。あてはまるものをチェックしてください。【それぞれひとつだけ】（N=1878、%）

	とても満足している	満足している	あまり満足していない	満足していない
(1) 千葉大学の教育・授業	13.1	59.5	22.3	5.1
(2) 千葉大学の学習環境	20.6	52.1	21.7	5.7
(3) 千葉大学の学習支援・学習相談	10.2	51.0	30.6	8.3

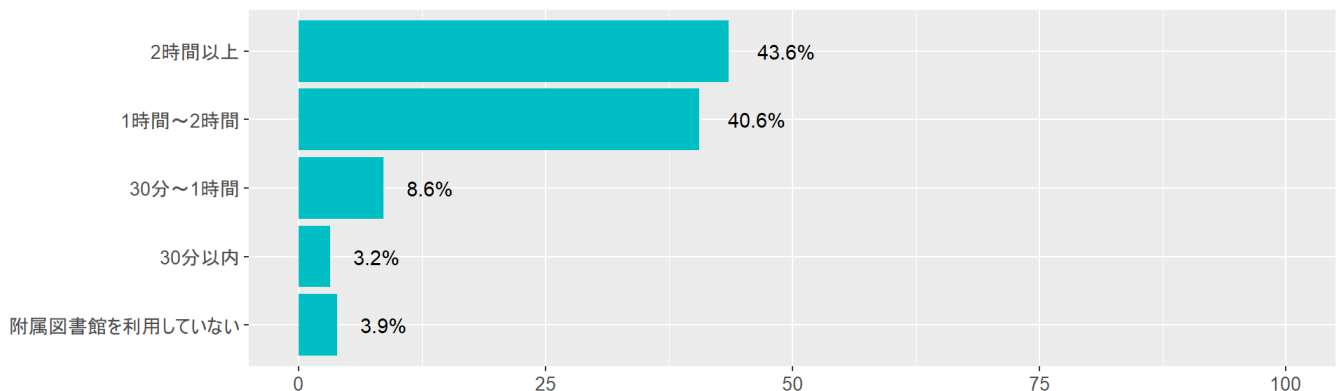


千葉大学附属図書館(本館・亥鼻文館・松戸分館すべて)について伺います

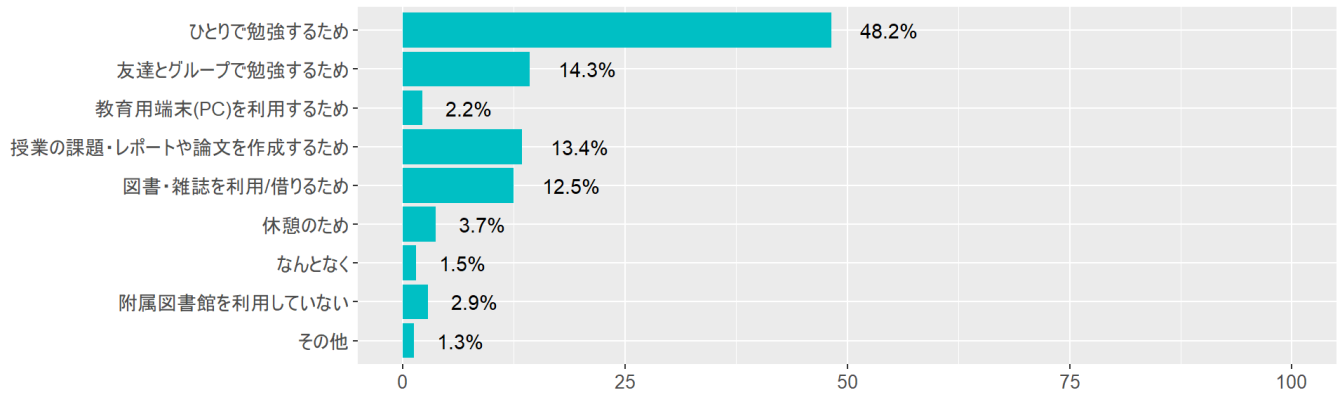
【問24】附属図書館をどのくらいの頻度で利用しますか?あてはまるものをチェックしてください。【ひとつだけ】（N=1878、%）



【問25】一度附属図書館に行くと、どれくらいの時間滞在していますか?あてはまるものをチェックしてください。【ひとつだけ】（N=1878、%）



【問26】 附属図書館の主な利用目的として、あてはまるものを選んでください。あてはまるものをチェックしてください。【ひとつだけ】 (N=1878、%)



その他の内容

回答数

サークルや部活の活動や会議	11
ALSA-TTの活動に参加するため	1
院生に質問するため。	1
改修工事中なので利用しない	1
空きコマの時間つぶしのため	1
空コマを埋めるため	1
工事中のため使用していない	1
持参の本を読む	1
自分で購入した本を読むため	1
授業の参考書を探す	1
新聞を読むため	1
静かだから	1
卒業研究の文献探し	1
部活の仕事などをするため	1
面談のため	1

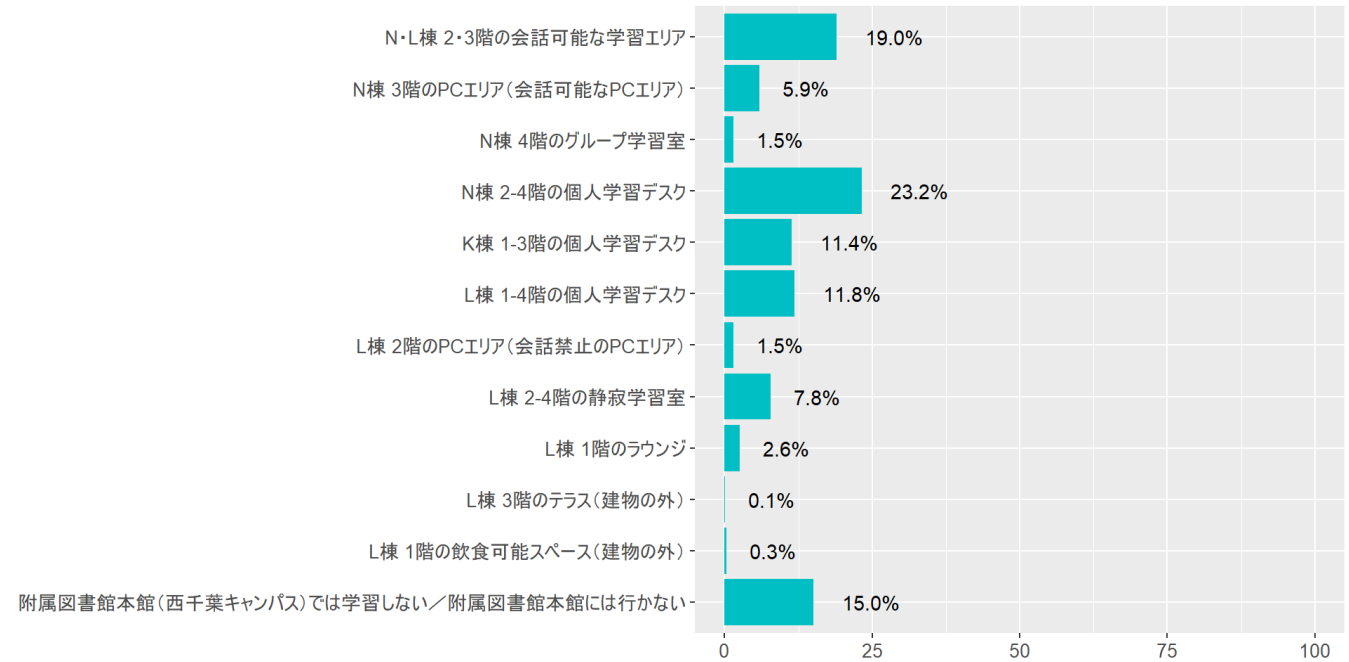
附属図書館本館(西千葉)について伺います

【問27】附属図書館本館(西千葉)の次の場所のうち、あなたが学習するのに最も好ましいと思う場所はどこですか。あてはまるものをチェックしてください。【ひとつだけ】(N=1855、%)

※ N棟...入館ゲートのあるガラス張りの建物。2～4階に会話可能エリアがある。

※ K棟...1階に書庫がある白い壁の建物。2・3階に静かな閲覧席がある。

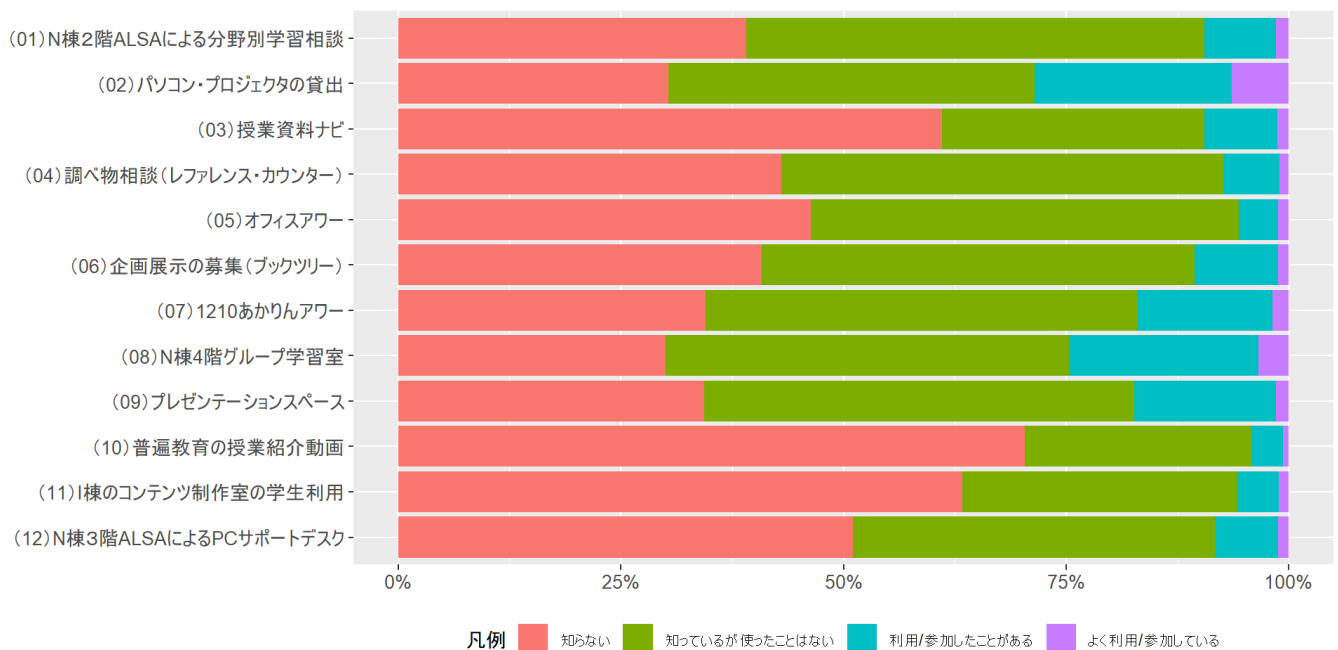
※ L棟...1階に生協書店、2～4階に静かな閲覧席がある。



【問28】 附属図書館本館（西千葉）の施設やサービスについて、「存在を知っている」もしくは「実際に利用したことがある」ものにチェックをつけてください【それぞれひとつだけ】

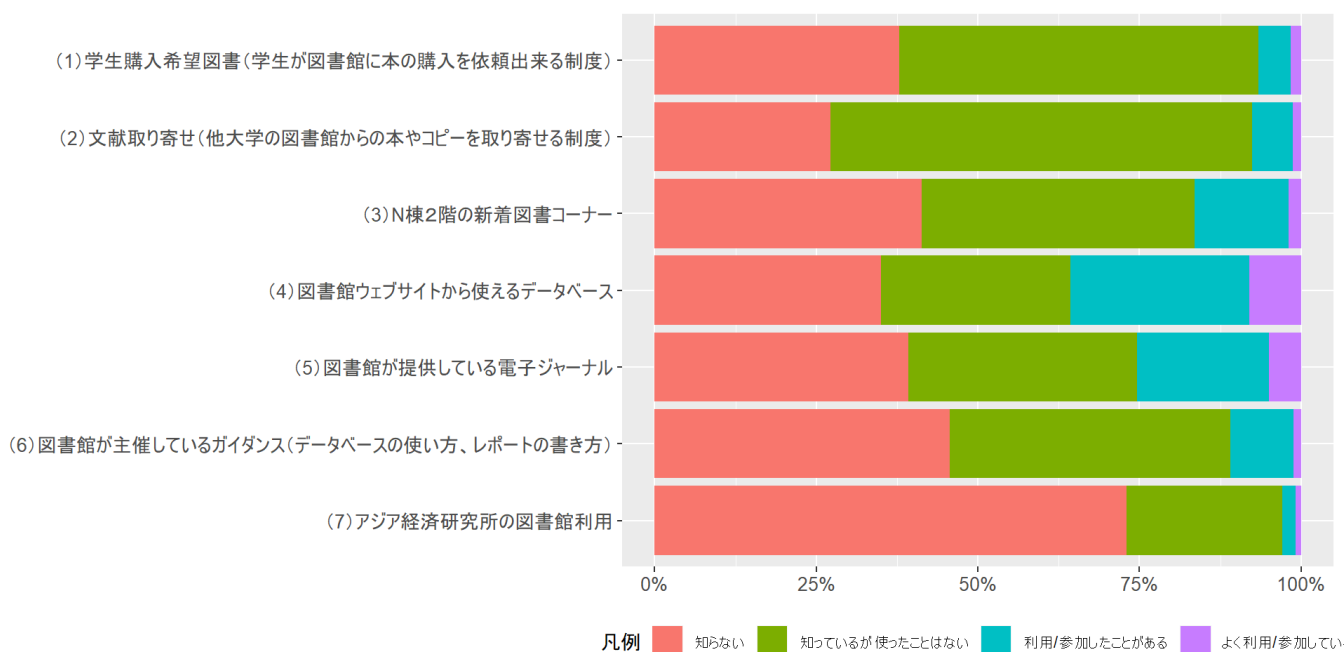
【問28-1】 アカデミック・リンク（N=1856、%）

	知らない	知っているが 使ったことはな い	利用/参加した ことがある	よく利用/参加 している
(01) N棟2階ALSAによる分野別学習相談	39.1	51.4	8.0	1.5
(02) パソコン・プロジェクトの貸出	30.3	41.1	22.1	6.4
(03) 授業資料ナビ	61.0	29.5	8.2	1.3
(04) 調べ物相談（レファレンス・カウンター）	43.0	49.6	6.3	1.1
(05) オフィスアワー	46.3	48.1	4.4	1.2
(06) 企画展示の募集（ブックツリー）	40.8	48.6	9.4	1.2
(07) 1210あかりんアワー	34.5	48.4	15.2	1.8
(08) N棟4階グループ学習室	30.0	45.3	21.3	3.4
(09) プレゼンテーションスペース	34.3	48.3	15.9	1.5
(10) 普遍教育の授業紹介動画	70.4	25.4	3.5	0.7
(11) I棟のコンテンツ制作室の学生利用	63.3	30.9	4.6	1.1
(12) N棟3階ALSAによるPCサポートデスク	51.1	40.6	7.1	1.2



【問28-2】図書館 (N=1855、%)

	知らない	知ってる が使った ことはな い	利用/参加 したこと がある	よく利用 /参加し ている
(1) 学生購入希望図書 (学生が図書館に本の購入を依頼出来る制度)	37.8	55.6	5.0	1.6
(2) 文献取り寄せ (他大学の図書館からの本やコピーを取り寄せる制度)	27.2	65.2	6.3	1.2
(3) N棟2階の到着図書コーナー	41.3	42.2	14.6	1.9
(4) 図書館ウェブサイトから使えるデータベース	35.0	29.3	27.7	8.0
(5) 図書館が提供している電子ジャーナル	39.2	35.4	20.4	5.0
(6) 図書館が主催しているガイダンス (データベースの使い方、レポートの書き方)	45.7	43.4	9.8	1.1
(7) アジア経済研究所の図書館利用	73.0	24.2	2.0	0.8



【問29】現在の千葉大学附属図書館の学習環境について、思うところがあれば自由に入力してください。(N=896、%)

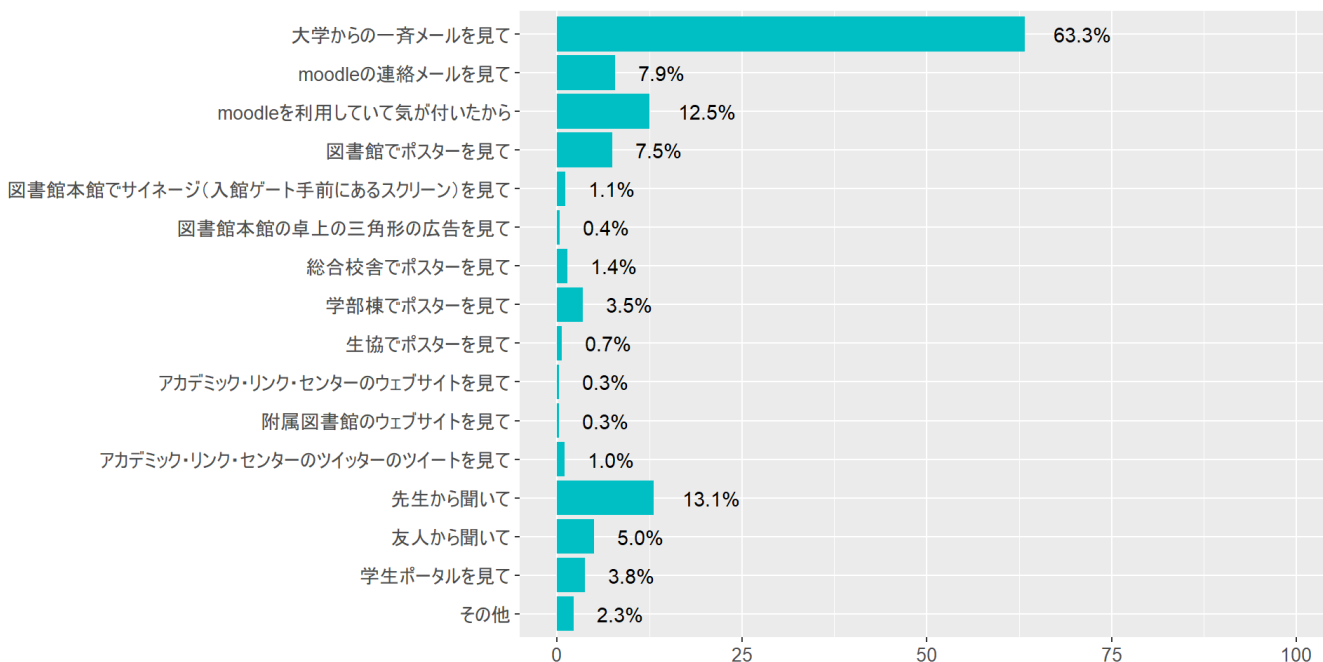
※学外非公開

【問30】現在の千葉大学全体（図書館以外）の学習環境について、思うところがあれば自由に入力してください。(N=756、%)

※学外非公開

【問31】このアンケートの存在をどこで知りましたか。あてはまるものを全てチェックしてください。【いくつでも】

(N=1878、%)



その他の内容

回答数

チラシが配布された	31
「文献との対話」授業内での紹介にて	1
facebook	1
コースと担任からのメール	1
パンフレット	1
学部の先生からの広告	1
去年も回答したから。	1
去年より質問数を減らしたようだが、より回答者を増やそうという努力より、意見を反映させる努力を優先すべきだと思う。質問数を減らさず、より多くの詳細な意見を集めるためにむしろ質問数は増やしていいのではないだろうか。本末転倒さを感じる。	1
講義で知った	1
昨年回答したから。	1
授業での紹介	1
先生の強制	1
大学での講義において	1
例年開催されており気にしていた	1